






固定資産分析

～平成29年度～

静香苑環境施設組合

平成31年3月31日

種類別固定資産

	数量等	面積/延長	※1 取得価額	※2 期末簿価	※3 減価償却累計額	※4 老朽化割合
事業用資産						
土地	25 筆	17,695.78 m ²	440,820,223	440,820,223	0	0.00%
建物	1 棟	2,903.10 m ²	1,091,338,279	834,873,791	256,464,488	 23.50%
建物付属設備	52 式	-	821,907,109	219,705,505	602,201,604	 73.27%
工作物	17 式	-	784,602,562	135,037,186	649,565,376	 82.79%
集計			3,138,668,173	1,630,436,705	1,508,231,468	55.90%
物品						
物品	10 式	-	28,086,701	7,146,370	20,940,331	 74.56%
美術品	1 式	-	1	1	0	0.00%
集計			28,086,702	7,146,371	20,940,331	74.56%
ソフトウェア	1 式	-	972,000	745,200	226,800	 23.33%
集計			972,000	745,200	226,800	23.33%
総計			3,167,726,875	1,638,328,276	1,529,398,599	56.13%

- ※1 取得価額 … 現在の施設を取得した時の価格及び同等の資産を取得・建設した場合に必要な価格
- ※2 期末簿価 … 取得価額から経過年数に応じた減価償却を実施した金額
- ※3 減価償却累計額 … 減価償却により価値が減額（老朽化）していると想定される金額
- ※4 老朽化割合 … 減価償却累計額 ÷ 取得価額（集計値は土地を除いた数値）

将来の資産更新必要額

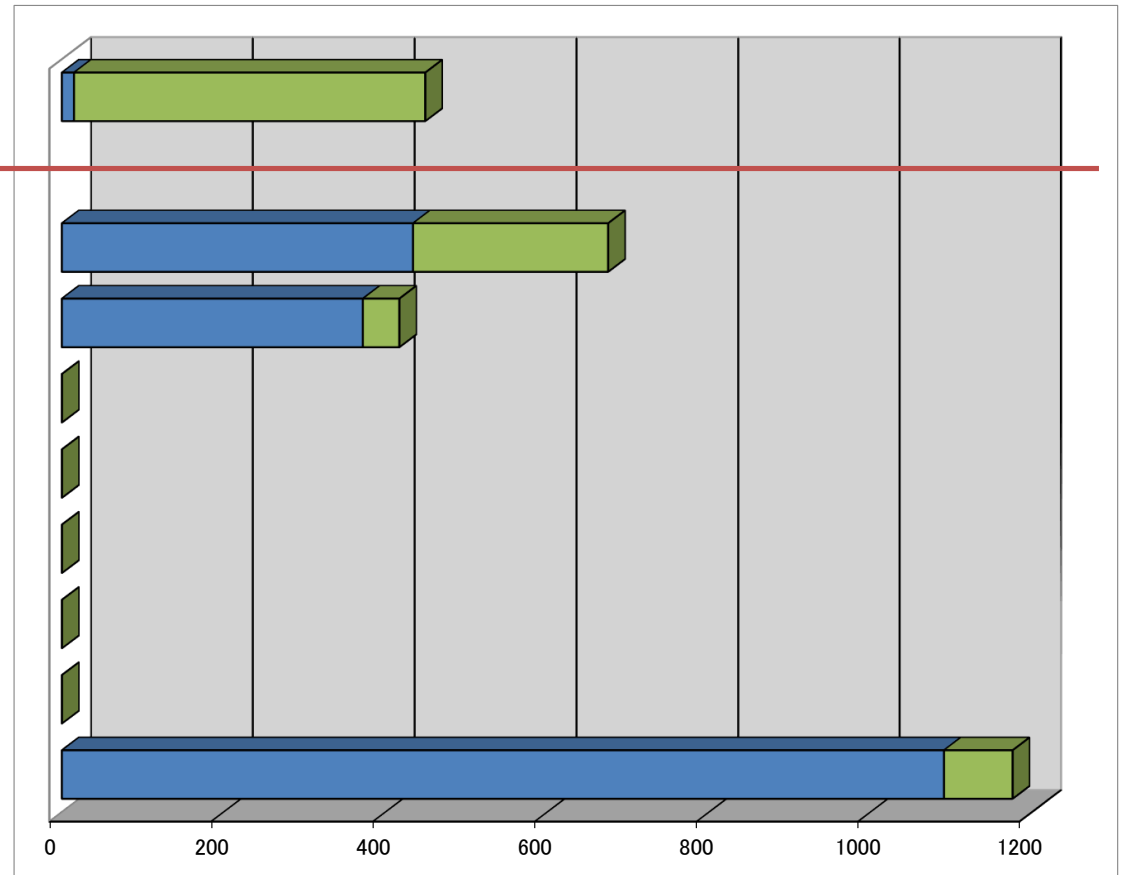
自治体名：静香苑環境施設
年度：平成29年度

(単位:百万円)

年度	建物	公共施設	その他	合計	年平均
～2017	15	0	434	449	

2018～2022	434	0	241	675	135
2023～2027	372	0	45	418	84
2028～2032	0	0	0	0	0
2033～2037	0	0	0	0	0
2038～2042	0	0	0	0	0
2043～2047	0	0	0	0	0
2048～2052	0	0	0	0	0
2053～2057	1091	0	85	1177	235

2057年までの 合計	1912	0	805	2719	
----------------	------	---	-----	------	--



この他に**地方債の返済**、**新設備の建設費**が必要です。
(全ての資産を現在価格で作り直す。耐用年数終了時に設備の更新を行う。)の二つを前提として集計しています。

老朽化割合一覧(非償却資産除く)

資産名称	取得年度	耐用年数	稼働年数	補助科目名称	数量	単位	取得価額	期末簿価	減価償却累計額 <更新必要額>	老朽化割合
静香苑一建物	平成17年度	50	11	建物	2903.10	平方メートル	1,091,338,279	856,700,556	256,464,488	<div><div></div></div> 22.00%
火葬棟－電気設備－受変電設備工事	平成17年度	15	11	建物付属設備	1	式	37,674,069	10,539,328	29,658,903	<div><div></div></div> 73.33%
火葬棟－電気設備－動力設備	平成17年度	15	11	建物付属設備	1	式	12,001,754	3,357,497	9,448,374	<div><div></div></div> 73.33%
火葬棟－電気設備－電灯設備	平成17年度	15	11	建物付属設備	1	式	31,123,818	8,706,897	24,502,216	<div><div></div></div> 73.33%
火葬棟－電気設備－構内交換設備	平成17年度	15	11	建物付属設備	1	式	1,116,622	312,383	879,052	<div><div></div></div> 73.33%
火葬棟－電気設備－拡声設備	平成17年度	15	11	建物付属設備	1	式	1,906,306	533,295	1,500,733	<div><div></div></div> 73.33%
火葬棟－電気設備－テレビ共聴設備	平成17年度	15	11	建物付属設備	1	式	171,719	48,041	135,183	<div><div></div></div> 73.33%
火葬棟－電気設備－ITV設備	平成17年度	15	11	建物付属設備	1	式	9,609,116	2,688,159	7,564,767	<div><div></div></div> 73.33%
火葬棟－電気設備－自動火災報知設備	平成17年度	8	11	建物付属設備	1	式	6,652,883	1	6,652,882	<div><div></div></div> 137.50%
火葬棟－電気設備－防排煙設備	平成17年度	8	11	建物付属設備	1	式	188,036	1	188,035	<div><div></div></div> 137.50%
火葬棟－電気設備－ITシステム	平成17年度	15	11	建物付属設備	1	式	25,869,691	7,237,050	20,365,910	<div><div></div></div> 73.33%
火葬棟－機械設備－空気調和設備	平成17年度	15	11	建物付属設備	1	式	37,598,533	10,518,198	29,599,436	<div><div></div></div> 73.33%
火葬棟－機械設備－換気設備	平成17年度	15	11	建物付属設備	1	式	20,590,297	5,760,146	16,209,700	<div><div></div></div> 73.33%
火葬棟－機械設備－衛生器具設備	平成17年度	15	11	建物付属設備	1	式	1,302,640	364,423	1,025,493	<div><div></div></div> 73.33%
火葬棟－機械設備－給水設備	平成17年度	15	11	建物付属設備	1	式	784,828	219,561	617,850	<div><div></div></div> 73.33%
火葬棟－機械設備－排水設備	平成17年度	15	11	建物付属設備	1	式	2,318,703	648,659	1,825,397	<div><div></div></div> 73.33%
火葬棟－機械設備－給湯設備	平成17年度	15	11	建物付属設備	1	式	1,030,338	288,244	811,126	<div><div></div></div> 73.33%
火葬棟－機械設備－消化設備	平成17年度	8	11	建物付属設備	1	式	349,766	1	349,765	<div><div></div></div> 137.50%
火葬棟－機械設備－ガス設備	平成17年度	15	11	建物付属設備	1	式	8,901,532	2,490,211	7,007,723	<div><div></div></div> 73.33%
葬斎棟－電気設備－動力設備	平成17年度	15	11	建物付属設備	1	式	9,279,241	2,595,870	7,305,080	<div><div></div></div> 73.33%
葬斎棟－電気設備－電灯設備	平成17年度	15	11	建物付属設備	1	式	34,279,821	9,589,780	26,986,789	<div><div></div></div> 73.33%
葬斎棟－電気設備－構内交換設備	平成17年度	15	11	建物付属設備	1	式	6,014,050	1,682,435	4,734,556	<div><div></div></div> 73.33%
葬斎棟－電気設備－構内情報設備	平成17年度	15	11	建物付属設備	1	式	67,129	18,787	52,839	<div><div></div></div> 73.33%
葬斎棟－電気設備－AV設備	平成17年度	15	11	建物付属設備	1	式	18,438,442	5,158,161	14,515,656	<div><div></div></div> 73.33%
葬斎棟－電気設備－拡声設備	平成17年度	15	11	建物付属設備	1	式	3,621,866	1,013,218	2,851,313	<div><div></div></div> 73.33%
葬斎棟－電気設備－インターホン設備	平成17年度	15	11	建物付属設備	1	式	1,109,656	310,437	873,565	<div><div></div></div> 73.33%
葬斎棟－電気設備－テレビ共聴設備	平成17年度	15	11	建物付属設備	1	式	1,699,564	475,462	1,337,972	<div><div></div></div> 73.33%
葬斎棟－電気設備－ITV設備	平成17年度	15	11	建物付属設備	1	式	14,197,359	3,971,712	11,176,870	<div><div></div></div> 73.33%
葬斎棟－電気設備－自動火災報知設備	平成17年度	8	11	建物付属設備	1	式	7,862,737	1	7,862,736	<div><div></div></div> 137.50%
葬斎棟－電気設備－防排煙設備	平成17年度	8	11	建物付属設備	1	式	82,161	1	82,160	<div><div></div></div> 137.50%
葬斎棟－電気設備－ITシステム設備	平成17年度	15	11	建物付属設備	1	式	3,352,497	937,865	2,639,249	<div><div></div></div> 73.33%
葬斎棟－電気設備－待合ホール設備	平成17年度	15	11	建物付属設備	1	式	20,270,711	5,670,739	15,958,109	<div><div></div></div> 73.33%
葬斎棟－機械設備－空気調和設備	平成17年度	15	11	建物付属設備	1	式	58,586,940	16,389,707	46,122,557	<div><div></div></div> 73.33%
葬斎棟－機械設備－換気設備	平成17年度	15	11	建物付属設備	1	式	9,299,831	2,601,635	7,321,284	<div><div></div></div> 73.33%
葬斎棟－機械設備－衛生器具設備	平成17年度	15	11	建物付属設備	1	式	5,482,963	1,533,865	4,316,456	<div><div></div></div> 73.33%
葬斎棟－機械設備－給水設備	平成17年度	15	11	建物付属設備	1	式	1,338,184	374,361	1,053,481	<div><div></div></div> 73.33%
葬斎棟－機械設備－排水設備	平成17年度	15	11	建物付属設備	1	式	2,107,145	589,482	1,658,841	<div><div></div></div> 73.33%
葬斎棟－機械設備－給湯設備	平成17年度	15	11	建物付属設備	1	式	3,202,604	895,934	2,521,244	<div><div></div></div> 73.33%
葬斎棟－機械設備－消化設備	平成17年度	8	11	建物付属設備	1	式	279,344	1	279,343	<div><div></div></div> 137.50%
葬斎棟－機械設備－濾過設備	平成17年度	15	11	建物付属設備	1	式	6,734,712	1,884,044	5,301,893	<div><div></div></div> 73.33%
火葬炉設備－受入設備	平成17年度	18	11	建物付属設備	1	式	27,740,829	11,040,855	18,253,460	<div><div></div></div> 61.11%
火葬炉設備－燃焼設備	平成17年度	18	11	建物付属設備	1	式	105,316,954	41,916,153	69,298,550	<div><div></div></div> 61.11%
火葬炉設備－燃焼ガス冷却設備	平成17年度	18	11	建物付属設備	1	式	41,243,003	16,414,717	27,137,894	<div><div></div></div> 61.11%
火葬炉設備－排ガス処理設備	平成17年度	18	11	建物付属設備	1	式	101,061,724	40,222,572	66,498,608	<div><div></div></div> 61.11%
火葬炉設備－通風装置	平成17年度	18	11	建物付属設備	1	式	18,412,055	7,327,999	12,115,131	<div><div></div></div> 61.11%
火葬炉設備－附帯設備	平成17年度	18	11	建物付属設備	1	式	16,693,596	6,644,056	10,984,381	<div><div></div></div> 61.11%
火葬炉設備－電気計装設備	平成17年度	18	11	建物付属設備	1	式	61,864,504	24,622,075	40,706,841	<div><div></div></div> 61.11%
屋外設備－電気設備－動力設備	平成17年度	15	11	建物付属設備	1	式	659,025	184,370	518,809	<div><div></div></div> 73.33%
屋外設備－電気設備－電灯設備	平成17年度	15	11	建物付属設備	1	式	23,166,427	6,480,815	18,237,762	<div><div></div></div> 73.33%
屋外設備－電気設備－構内通信線路設備	平成17年度	15	11	建物付属設備	1	式	1,230,368	344,203	968,599	<div><div></div></div> 73.33%
屋外設備－機械設備－給水設備	平成17年度	15	11	建物付属設備	1	式	2,941,470	822,882	2,315,666	<div><div></div></div> 73.33%
屋外設備－機械設備－排水設備	平成17年度	15	11	建物付属設備	1	式	3,274,768	916,122	2,578,055	<div><div></div></div> 73.33%
屋外設備－機械設備－ガス設備	平成17年度	15	11	建物付属設備	1	式	11,804,778	3,302,388	9,293,310	<div><div></div></div> 73.33%
屋外付帯－舗装工事	平成17年度	10	11	工作物	1	式	29,855,342	1	29,855,341	<div><div></div></div> 110.00%
屋外付帯－囲障工事	平成17年度	10	11	工作物	1	式	48,068,732	1	48,068,731	<div><div></div></div> 110.00%
屋外付帯－排水工事	平成17年度	10	11	工作物	1	式	7,806,553	1	7,806,552	<div><div></div></div> 110.00%
屋外付帯－植栽工事	平成17年度	20	11	工作物	1	式	14,557,455	6,732,831	8,552,496	<div><div></div></div> 55.00%
屋外付帯－霊灰塔工事	平成17年度	50	11	工作物	1	式	6,231,954	4,892,085	1,464,508	<div><div></div></div> 22.00%
屋外付帯－階段工事	平成17年度	10	11	工作物	1	式	3,811,683	1	3,811,682	<div><div></div></div> 110.00%
屋外付帯－壁面緑化工事	平成17年度	20	11	工作物	1	式	11,586,375	5,358,707	6,806,986	<div><div></div></div> 55.00%
屋外付帯－その他工事	平成17年度	50	11	工作物	1	式	15,086,639	11,843,020	3,545,351	<div><div></div></div> 22.00%
造成工事－整地工事	平成17年度	10	11	工作物	1	式	195,011,681	1	195,011,680	<div><div></div></div> 110.00%
造成工事－擁壁工事	平成17年度	15	11	工作物	1	式	240,251,996	67,210,504	189,138,375	<div><div></div></div> 73.33%
造成工事－管渠工事	平成17年度	10	11	工作物	1	式	17,477,348	1	17,477,347	<div><div></div></div> 110.00%
造成工事－排水工事	平成17年度	10	11	工作物	1	式	33,023,514	1	33,023,513	<div><div></div></div> 110.00%
造成工事－調整池工事	平成17年度	50	11	工作物	1	式	63,951,300	50,201,771	15,028,555	<div><div></div></div> 22.00%
造成工事－付帯工事	平成17年度	10	11	工作物	1	式	43,070,332	1	43,070,331	<div><div></div></div> 110.00%
造成工事－道路施設工事	平成17年度	10	11	工作物	1	式	16,195,263	1	16,195,262	<div><div></div></div> 110.00%
造成工事－舗装工事	平成17年度	10	11	工作物	1	式	19,446,151	1	19,446,150	<div><div></div></div> 110.00%
造成工事－植栽工事	平成17年度	20	11	工作物	1	式	19,170,244	8,866,240	11,262,516	<div><div></div></div> 55.00%
遗体保冷库	平成17年度	6	11	物品	1	台	2,362,500	1	2,362,499	<div><div></div></div> 183.33%
移動式祭壇	平成17年度	3	11	物品	1	式	803,250	1	803,249	<div><div></div></div> 366.67%
移動式祭壇	平成17年度	3	11	物品	1	式	803,250	1	803,249	<div><div></div></div> 366.67%
葬祭備品一式	平成17年度	3	11	物品	1	式	3,855,600	1	3,855,599	<div><div></div></div> 366.67%
50インチプラズマテレビ	平成18年度	5	11	物品	1	台	535,500	1	535,499	<div><div></div></div> 220.00%
式場用備品一式	平成18年度	8	11	物品	1	式	8,507,100	1	8,507,099	<div><div></div></div> 137.50%
移動式祭壇・焼香台用道具	平成18年度	3	11	物品	1	式	745,500	1	745,499	<div><div></div></div> 366.67%
式場用幕	平成18年度	5	11	物品	1	組	1,054,200	1	1,054,199	<div><div></div></div> 220.00%
葬祭場予約管理システム	平成24年度	5	5	物品	1	式	8,269,776	413,490	0	<div><div></div></div> 100.00%
トヨタ カローラバン	平成17年度	6	12	物品	1	台	1,174,000	1	1,173,999	<div><div></div></div> 200.00%
公会計システム(ソフトPPpV5)	平成28年度	5	1	ソフトウェア	1	式	972,000	939,600	226,800	<div><div></div></div> 20.00%
600-00012	平成28年度	5	0	物品	1	式	8,245,800	0	1,099,440	<div><div></div></div> 0.00%
総件数:82件				合計			2,735,176,426	1,282,803,622	1,529,398,599	<div><div></div></div> 55.92%